



ARROZ: precios mundiales relativamente estables

Tendencias del mercado

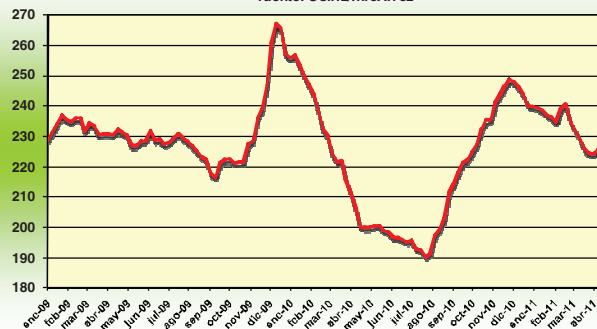
En abril, los **precios mundiales** se mantuvieron relativamente estables. Las disponibilidades exportables continúan siendo abundantes y las perspectivas de la producción mundial son optimistas. En Tailandia y en los Estados Unidos, los precios a la exportación cedieron una vez más dentro de un mercado bastante activo. En cambio, los precios vietnamitas se reafirmaron debido a recientes alzas en los mercados internos consecutivo a una elevación de los costos de producción. En 2011, se espera un crecimiento de la demanda mundial gracias a los excedentes de oferta, pero también a causa de los elevados precios del trigo, especialmente en Asia. Estos podrían estimular una transferencia de consumo hacia el arroz.

En abril, el índice *OSIRIZ/InfoArroz* (IPO) cedió 2,3 puntos marcando un promedio de 225,7 puntos (base 100 = enero 2000) contra 228,0 puntos en marzo. Inicios de mayo, el índice IPO se mantenía a 227 puntos.

Indice de los precios mundiales del arroz (IPO)

base 100 = Enero 2000

fuerce: Osiriz/InfoArroz



INDICE OSIRIZ (IPO) - PRECIOS DEL ARROZ A LA EXPORTACIÓN (en US\$/t FOB – fuente: OSIRIZ)

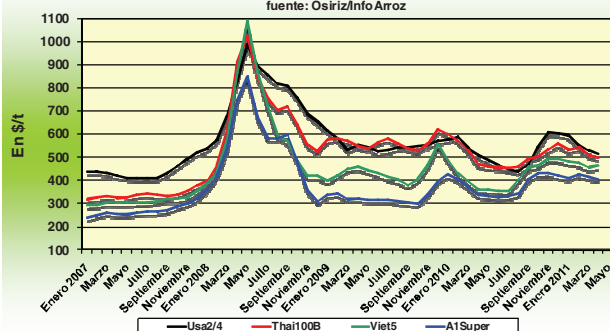
	IPO	Usa2/4	Tai100B	Tai5	Tai Parb	India5	Viet5	Tai25	Viet25	Pak25	A1Super
2009	231,9	553	564	540	-	-	435	456	368	352	327
2010	220,1	523	506	481	517	-	420	439	387	370	380
2011*	231,8	551	521	506	523	-	472	458	437	429	415
OCT – DIC	238,0	587	531	512	540	-	485	472	448	415	428
ENE – MAR	233,5	562	528	512	528	-	471	462	437	426	418
MARS	228,0	530	511	496	518	-	455	454	420	425	416
ABRIL	225,7	516	498	483	506	-	461	446	426	439	408
04-abr-11	224,2	520	495	480	505	-	455	445	425	430	400
11-abr-11	225,7	515	500	485	505	-	460	450	430	435	405
18-abr-11	225,3	515	495	480	505	-	460	445	425	440	410
25-abr-11	227,7	515	500	485	510	-	470	445	425	450	415

Fuente: Osiriz/InfoArroz * enero-abril

Precios mensuales del arroz

precios US\$/t Fob Bangkok, Houston y Ho Chi Minh City

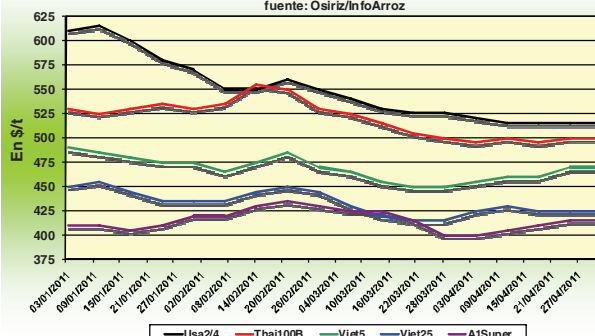
fuerce: Osiriz/Info Arroz



Precios semanales del arroz

precios US\$/t Fob Bangkok, Houston y Ho Chi Minh City

fuerce: Osiriz/InfoArroz

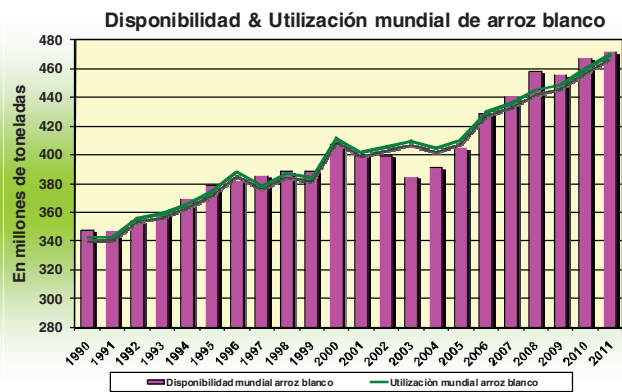


Producción y comercio mundiales

Según la FAO, la **producción mundial** en 2010/2011, debería alcanzar un volumen récord de 700 millones de toneladas (466Mt base arroz blanco) contra 683Mt de arroz paddy en 2009/2010, ya sea un aumento de 2,5%. Las cosechas han mejorado en casi todas las regiones arroceras del mundo, gracias a una extensión de las áreas de producción las cuales alcanzarían cerca de 162Mha. Por lo esencial, el incremento de la producción se verá en las regiones asiáticas, especialmente en China, India, Indonesia y Bangladesh, los principales productores mundiales. Éstos totalizan los dos tercios de la producción mundial.

En 2010, el **comercio mundial** subió de 6% a 31,4Mt contra 29,7Mt en 2009. En 2011, los flujos comerciales deberían mantenerse progresar ligeramente de 1% a 31,7Mt. Las disponibilidades exportables de los principales exportadores mundiales serán ampliamente suficientes para atender la demanda global.

Los **inventarios mundiales** de arroz, a finales de 2010, se incrementaron de 4,6% a 131,3Mt contra 125,5Mt en 2009. Estas reservas representan 30% de las necesidades mundiales. En 2011, los inventarios mundiales deberían aumentar una vez más a 136,8Mt. Pero éstos podrían ser menores si se confirma el incremento del consumo mundial.



Mercado de exportación

En **Tailandia**, los precios bajaron en un promedio de 2,5% a raíz de las abundantes disponibilidades y la firmeza del Bath frente al Dólar. El mercado externo continúa activo con exportaciones que sobrepasan 1Mt en promedio por mes. Durante los cuatro primeros meses del año, las exportaciones han aumentado de 45% en relación a 2010. Las perspectivas de exportaciones totales para este año han sido realzadas y podrían sobrepasar una vez más las 10Mt. En abril, el Tai 100%B marcó 498\$/t Fob contra 511\$ en marzo. El Tai Parbolizado marcó 506\$/t Fob contra 518\$/t en marzo. El quebrado A1 Super también bajó a 408/t contra 416\$/t en marzo.

En **Vietnam**, al contrario del vecino tailandés, los precios de exportación se reafirmaron levemente de 1,5%. A pesar de la llegada próxima de la cosecha de primavera, los precios internos se encuentran firmes. Los productores anticipan una subida de los precios en los próximos meses y retiene el producto en las fincas. Precios de insumos más altos explican también el aumento de los precios del arroz cáscara. Las exportaciones continúan progresando a 30% más en relación al año pasado, y podrían sobrepasar 7Mt en 2011. En abril, el Viet 5% marcó 461\$/t contra 455\$/t en marzo. El Viet 25% subió a 426\$/t contra 420\$ anteriormente.

En **Pakistán**, los precios se incrementaron de 3,5% en un mes. La oferta se hace más escasa a raíz de la clavada de la producción en 2010 consecutivo a las graves inundaciones que afectaron duramente este país. Las exportaciones totales en 2011 podrían declinar de un tercio en relación al año pasado. El Pak 25% cotizó 439\$/t contra 425\$/t en marzo.

En la **India**, las condiciones climáticas continúan normales y las perspectivas de una cosecha record a 100Mt deberían confirmarse. A pesar de las restricciones de exportación de arroces no aromáticos, vigentes desde finales del 2007, las ventas externas de arroces aromáticos de tipo Basmati deben incrementarse gracias a la fuerte demanda del Oriente Medio, su principal mercado de arroces aromáticos.

En los **Estados Unidos**, los precios de exportación declinaron de 2,5% en abril. Desde principios de enero, los precios estadounidenses han caído de 15%. En la bolsa de Chicago, los precios futuros para julio 2011 se han reafirmado de 6% en un

mes. El mercado se orienta alcista acompañando así las tendencias de los principales mercados futuros de granos. En abril, el precio indicativo del arroz Long Grain 2/4 marcó 518\$/t contra 530\$ en marzo.

En el **Mercosur**, los precios de exportación declinaron una vez más de 1% en relación a marzo. Los excedentes de exportación son abundantes, especialmente en Brasil donde la cosecha comienza a llegar al mercado y los precios a la producción se encuentran en los más bajos niveles desde 2006. En Uruguay, el mercado externo se orienta cada vez más hacia destinos fuera del Mercosur, especialmente hacia los países Andinos donde la demanda de importación es activa, y hacia los países del Oriente Medio.

En **África**, la producción continúa aumentando gracias a extensiones de nuevas áreas arroceras y mejores rendimientos. No obstante, estos sucesos compensan apenas las necesidades suplementarias que crecen regularmente a un ritmo de 6% al año. Por lo tanto, las importaciones tienden actualmente a estabilizarse, pero continúan representando 40% de las necesidades regionales y casi un tercio de las importaciones mundiales.

En Millones toneladas	Producción arroz blanco		Exportaciones		Existencias
	2009	2010	2010	2011	2010
Mundo	455,6	467,3	30,4	30,7	130,0
China	134,0	136,6	0,8	1,0	70,6
India	91,1	99,1	2,4	2,5	19,0
Indonesia	43,2	44,2	0,1	-	5,9
Vietnam	26,0	26,7	6,9	6,5	3,3
Tailandia	21,9	21,4	9,1	10,0	5,5
Brasil	8,6	8,0	0,4	0,6	2,0
EEUU	6,9	7,5	3,5	3,6	1,2
Pakistán	6,8	4,3	3,5	1,8	0,7

Fuentes: FAO & USDA, Marzo 2011

Patricio Méndez del Villar, 2 de Mayo 2011
patricio.mendez@cirad.fr

InfoArroz - Informativo mensual del mercado mundial del arroz Abril 2011 - n. 86

El informativo mensual es realizado por Patricio Méndez del Villar, investigador del Centro de Cooperación Internacional en Investigación Agronómica para el Desarrollo (CIRAD, www.cirad.fr) de Francia. El reporte informativo es publicado en cuatro idiomas: Francés (Osiriz), Español (InfoArroz), Inglés (InterRice) y Portugués (InterArroz) con el apoyo del proyecto InfoComm de la Conferencia de las Naciones Unidas sobre el Comercio y el Desarrollo (UNCTAD, www.unctad.org/infocomm/). La Empresa Natural Consultoría & Comunicação, de Brasil, colabora a la difusión de este informativo. Las distintas versiones son disponibles en el website www.infoarroz.org. Todos los derechos reservados. Osiriz, InfoArroz, InterRice y InterArroz son marcas registradas.